IELTS · TOEFL iBT · PTE ACADEMIC 學術架構實驗室

看懂引擎核心 —
帶你突破 6.5 分天花板。

死背單字與萬用模板會把你鎖在 6.0 / 托福 21 / PTE 58。WordWhys 是專為高分考場設計的診斷與刻意練習實驗室：先幫你選對考科，再清除中式句法干擾、拆解連貫銜接與口說流暢度，並在限時壓力下驗證穩定 C1 掌控力。

雅思 6.0–6.5 · PTE 58 → 雅思 7.0+ · 托福 26+ · PTE 79+ 每日 10–20 分鐘

三大考科	5,000+	英 · 繁 · 簡	7 天
IELTS · TOEFL · PTE	深度學術詞庫	完整雙語系統	無條件退款保證

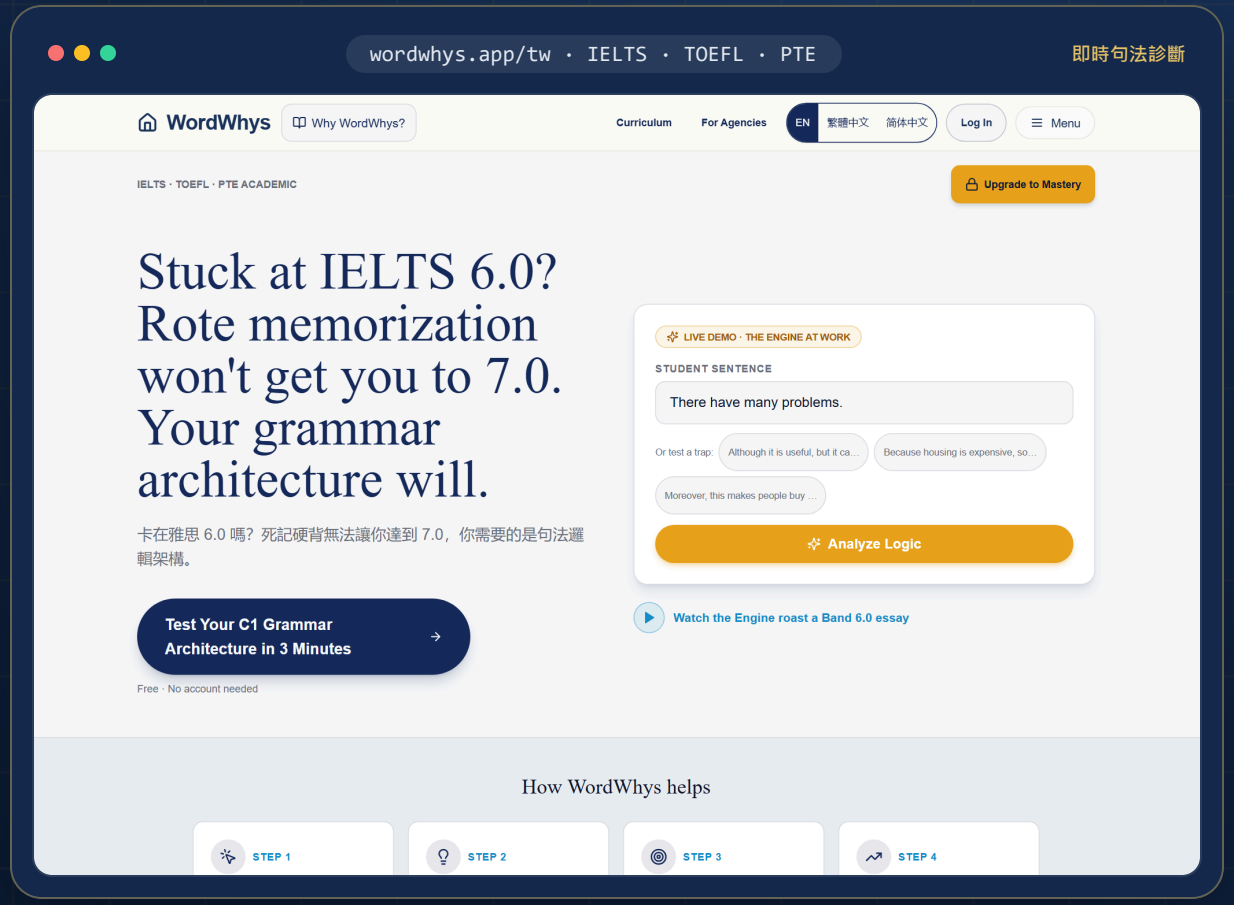

一條乾淨主軸橫跨 IELTS、TOEFL 與 PTE Academic — 免註冊即可開始即時句法與考科診斷。

「原來考官與 AI 是這樣扣分的…」— 4 個隱形真相

橫跨雅思考官、托福 e-rater 與 Pearson PTE AI 的真實評分底層邏輯。

三大評分標準解密

01 再難的 C2 單字也救不了 6.0 句型

句法 6.0 天花板

常見迷思：「把作文裡 20 個字換成高級冷門字，寫作就能跳上 7.0。」

真實標準：只要寫出一次 *Although…but*、*there have* 或逗號黏連，雅思 GRA、托福 e-rater 與 PTE AI 都會立刻壓低語法分數。

對應引擎 → 3 分鐘 Syntax Cipher & 5 級文法排雷室（第 05、11 頁）

02 文法 100% 正確 + 塞滿連接詞照樣拿 6.0

連貫與銜接迷思

常見迷思：「每句開頭加上 Moreover / Furthermore / Therefore 就是高分連貫。」

真實標準：句法管單句、銜接管句間鉤子、連貫管整段邏輯藍圖。機械式連接詞或論點偏題，就算文法零錯誤仍會鎖在 6.0。

對應引擎 → 連貫、銜接與句法三開關透視實驗室（第 06 頁）

03 回頭更正與超過 3 秒停頓最傷口說分數

口說流暢節奏

常見迷思：「唸錯一個小字馬上停下來重唸，或是停頓想難字，聽起來比較嚴謹。」

真實標準：PTE 停頓 3 秒直接關麥、回頭重唸重創流暢度；托福 45 秒與雅思口說也遠更青睞 135–155 WPM 順暢語塊 + 單一具體微故事。

對應引擎 → 四階段口說大師診所 + 即時 WPM 檢測（第 07 頁）

04 不計時會寫的文法，進考場倒數就打回原形

限時考場遷移

常見迷思：「文法題目我都看得懂、寫練習卷也會對，進考場自然寫得出來。」

真實標準：寫講義用的是慢速意識記憶；在托福 10 分鐘、PTE 20 分鐘或雅思 40 分鐘倒數下，舊中式習慣與 Task 1 腦補原因會瞬間復發。

對應引擎 → 考官手術室 & 7 分鐘限時盲寫（第 09、10 頁）

90 秒考場適配測驗（ Exam Fit ）

再花 NT$7,500+ 重考之前，先確認你的強項最適合哪一套評分系統。

IELTS · TOEFL · PTE · 免費 PDF

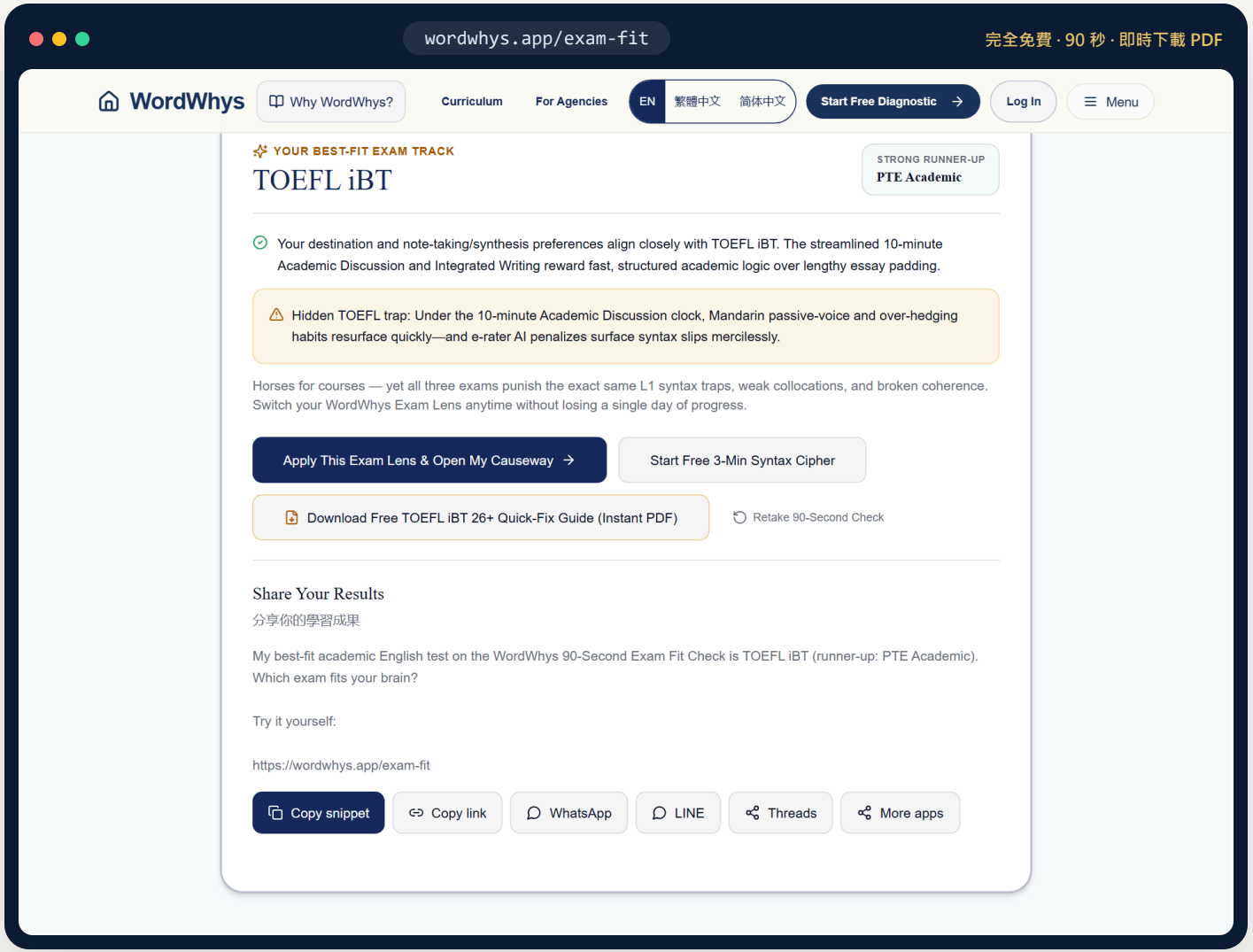

這是什麼工具

6 題深度診斷，從留學 / 移民目的地、口說互動習慣、打字拼字精準度與作答節奏，客觀對照 IELTS、TOEFL iBT 與 PTE Academic。

為什麼考官與 AI 很在意

許多卡在雅思寫作 6.5 的考生，其實轉戰 PTE 79+ 或托福 26+ 更快破關——同時把三個考試共同扣分的中式句法徹底清零。

它如何實質拉高你的分數

立即給出首選 + 備選考科建議，一鍵切換全站無干擾「單一主軸 Exam Lens」，並免費下載對應考科的速修指南 PDF。

引導式 Band Causeway 與考期倒數

一條乾淨主軸。無干擾切換 IELTS / TOEFL / PTE，按考期精準分配每日進度。

零雜訊 Exam Lens · 每日配速

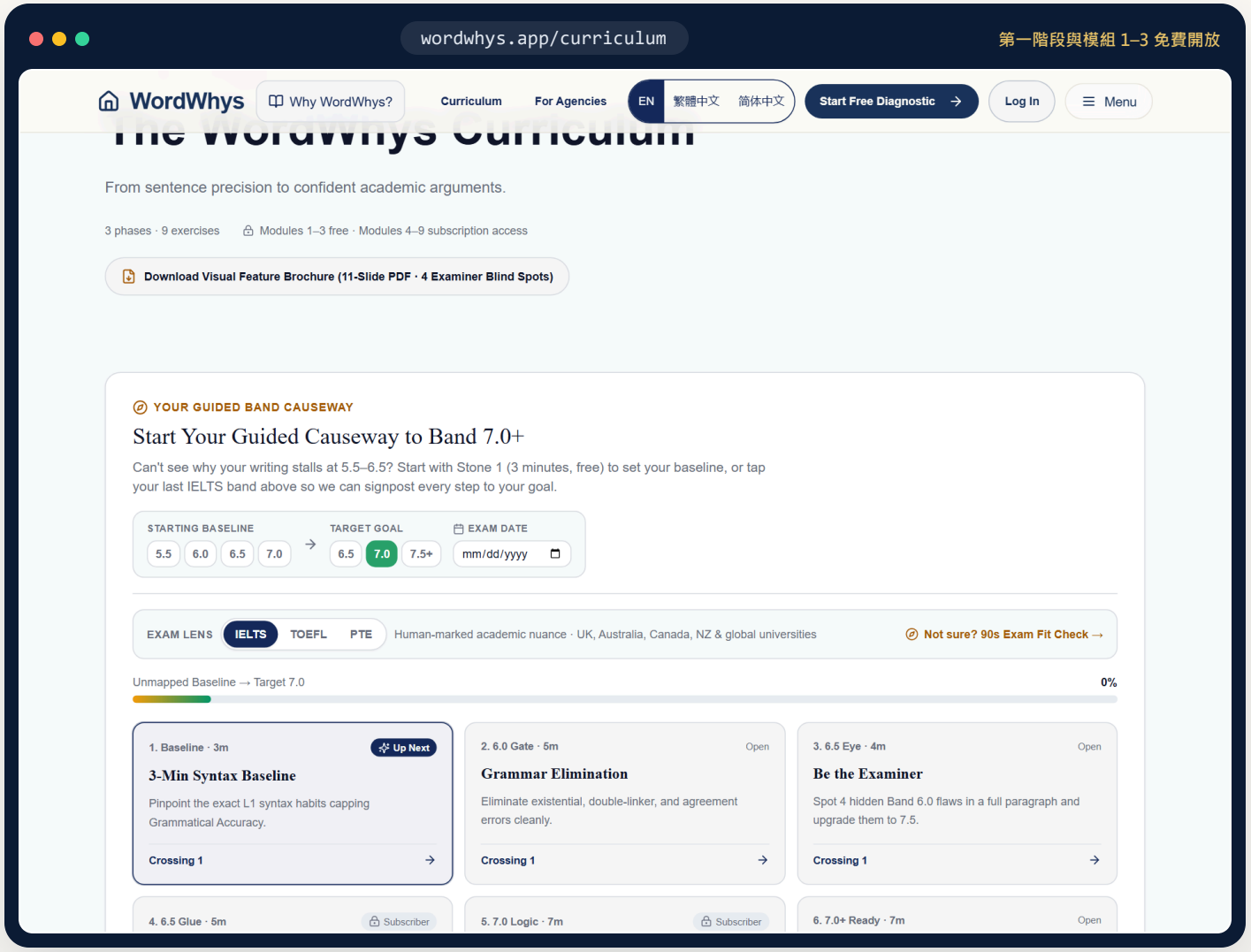

這是什麼工具

六階里程碑地圖，串聯你的目標考科（IELTS / TOEFL / PTE）、起點分數、目標分數與確切考試日期，化為每日 10–20 分鐘計畫。

為什麼考官與 AI 很在意

多數考生卡在 6.0–6.5 / 托福 21 / PTE 58，是因為順序錯亂——基礎句型還在失血，就急著背冷門高階成語與零散模板。

它如何實質拉高你的分數

自動換算距離考期的剩餘天數，依考科切換對應評分重點；一旦限時寫作中舊習慣復發，系統立刻啟動精準補強迴圈。

3 分鐘 Syntax Cipher + 專屬速修 PDF

180 秒揪出正在拉低你分數的母語句法干擾習慣。

GRA / e-rater / PTE AI · 免登入

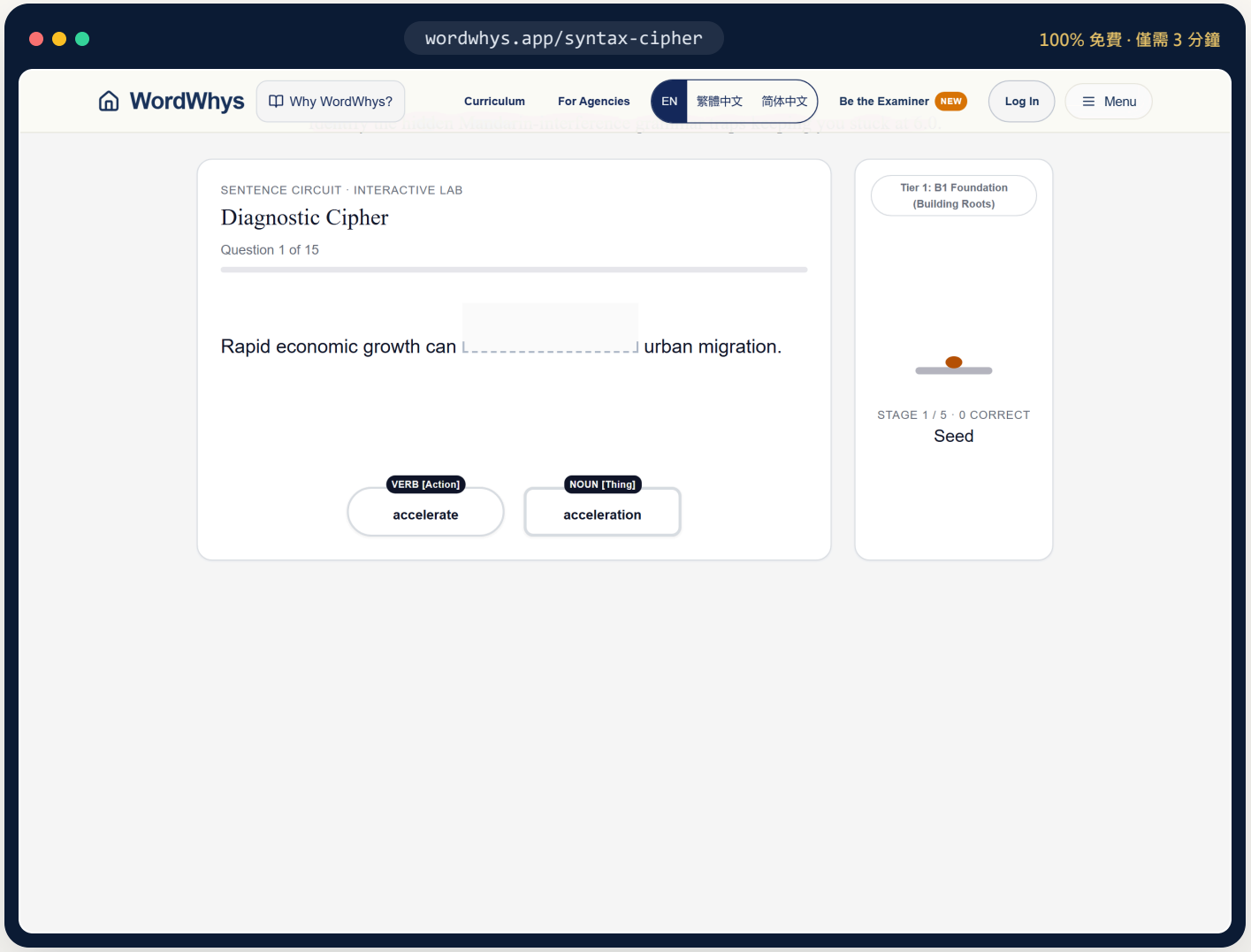

這是什麼工具

15 題互動句法電路檢測，從 B1 核心結構一路測到 C1 學術高頻地雷，專為華語母語學習者的語法盲點設計。

為什麼考官與 AI 很在意

雅思考官、托福 e-rater 與 Pearson PTE AI 扣分最狠的都是同一批錯誤：雙連接詞、逗號黏連、詞性錯位與及物動詞亂加介系詞。

它如何實質拉高你的分數

免註冊立即產出你的起點基準與 C1 盲點清單，並依你的考科自動送上 IELTS 7+、TOEFL 26+ 或 PTE 79+ 免費速修 PDF。

連貫、銜接與句法：三開關透視實驗室

獨立切換三層結構，親眼看懂為什麼「文法全對又塞滿連接詞」仍只拿 6.0。

8 種即時段落狀態 · 視覺化拆解

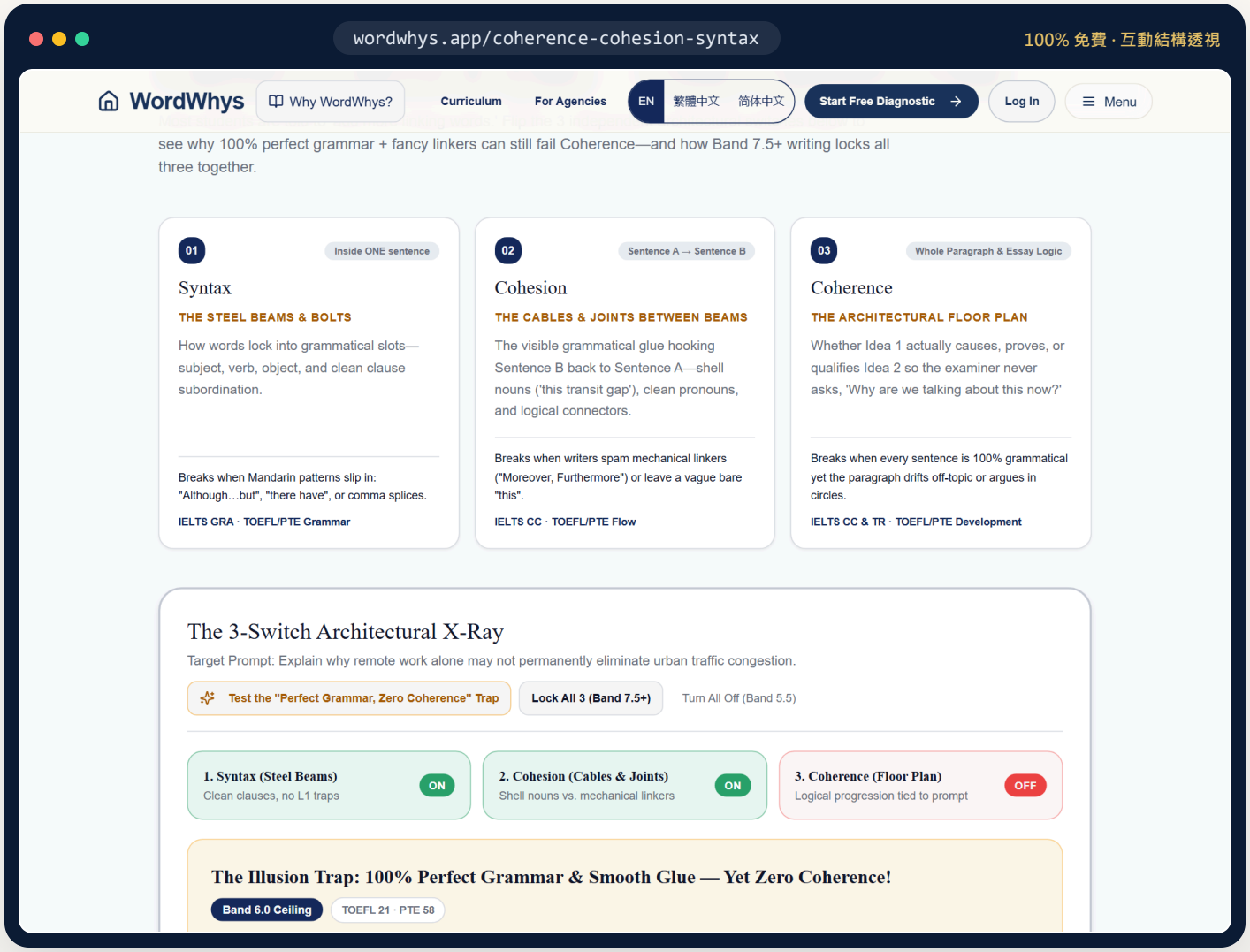

這是什麼工具

用吊橋三層比喻（句法 = 鋼樑、銜接 = 纜索、連貫 = 藍圖），讓你親手開關三個按鈕，觀察同一段學術寫作的 8 種即時變化。

為什麼考官與 AI 很在意

坊間教材常把連貫與銜接混為一談，導致考生拼命堆砌 Moreover / Furthermore，卻沒發現論點跑題或孤立 this 正在鎖死 6.0。

它如何實質拉高你的分數

一進場即展示「文法 100% 正確但零連貫 = 6.0」震撼對照，高亮回指名詞（Shell Nouns），並透過 3 題考官實戰測驗徹底內化。

立即體驗 https://wordwhys.app/coherence-cohesion-syntax →

口說大師診所（該做 / 不該做 / 為什麼）

看懂扣分地雷、跟讀自然語塊，並在瀏覽器私密錄音即時檢測語速 WPM。

IELTS Part 3 · TOEFL 45秒 · PTE 40秒

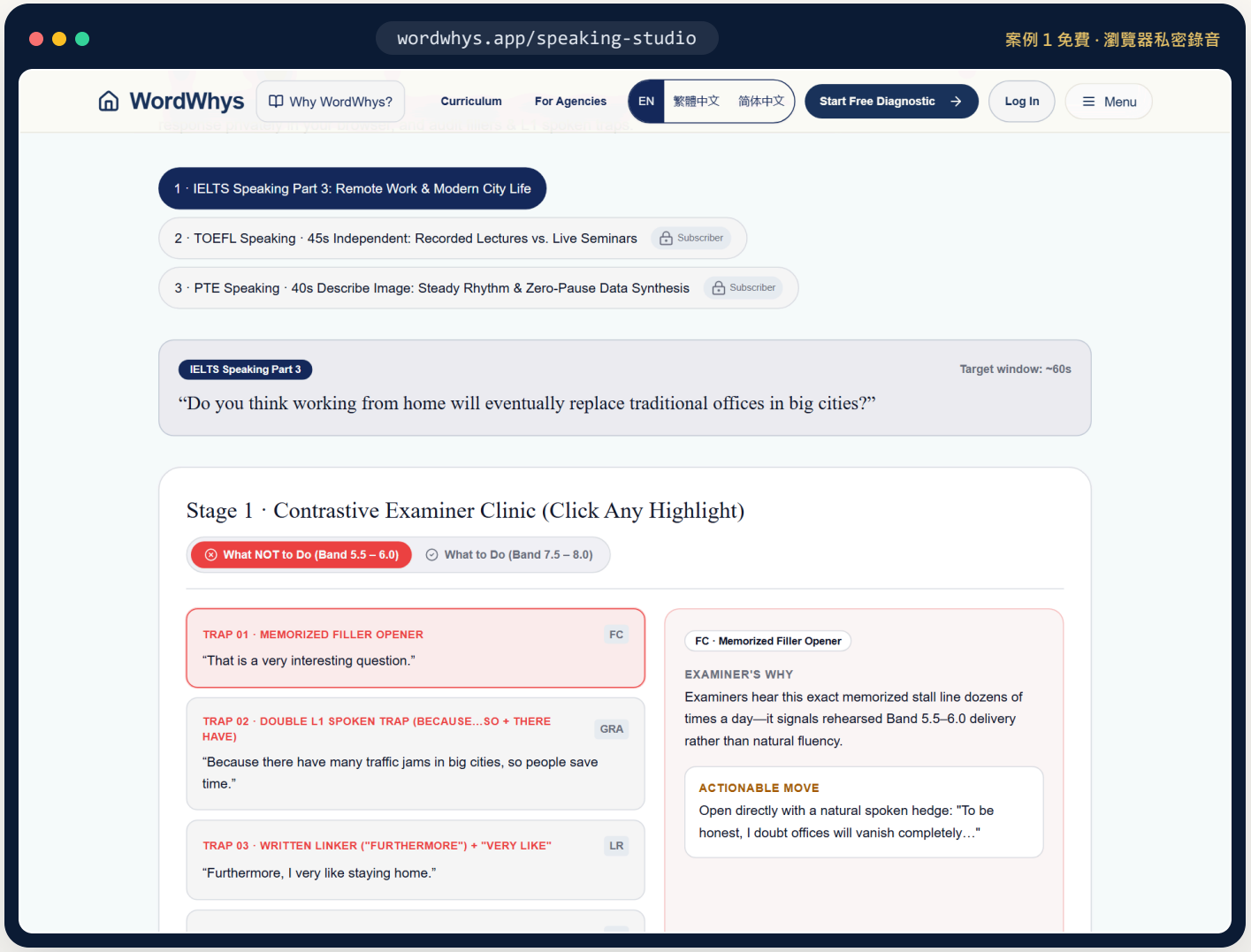

這是什麼工具

橫跨雅思口說、托福 45 秒微故事與 PTE 40 秒圖表描述的四階段診所，提供可點擊對照的 5.5 vs 7.5 逐句考官解析。

為什麼考官與 AI 很在意

背誦僵硬模板（雅思扣分）、硬塞三點空泛理由（托福卡 21）、或停頓超過 3 秒與回頭重唸（PTE 直接關麥並重創流暢度）是三大殺手。

它如何實質拉高你的分數

依序完成「紅綠對照診斷 → 0.9×/1.0× 語塊跟讀 → 瀏覽器私密錄音與 135–155 WPM / 贅字檢測 → 考官 5 點自評」。

立即體驗 https://wordwhys.app/speaking-studio →

Daily WordShift 與 5,000 字詞彙庫

每天 60 秒，把閱讀「看過」的被動單字轉化成寫作與 PTE 填空的主動武器。

LR 主動掌控 · PTE 詞性變化

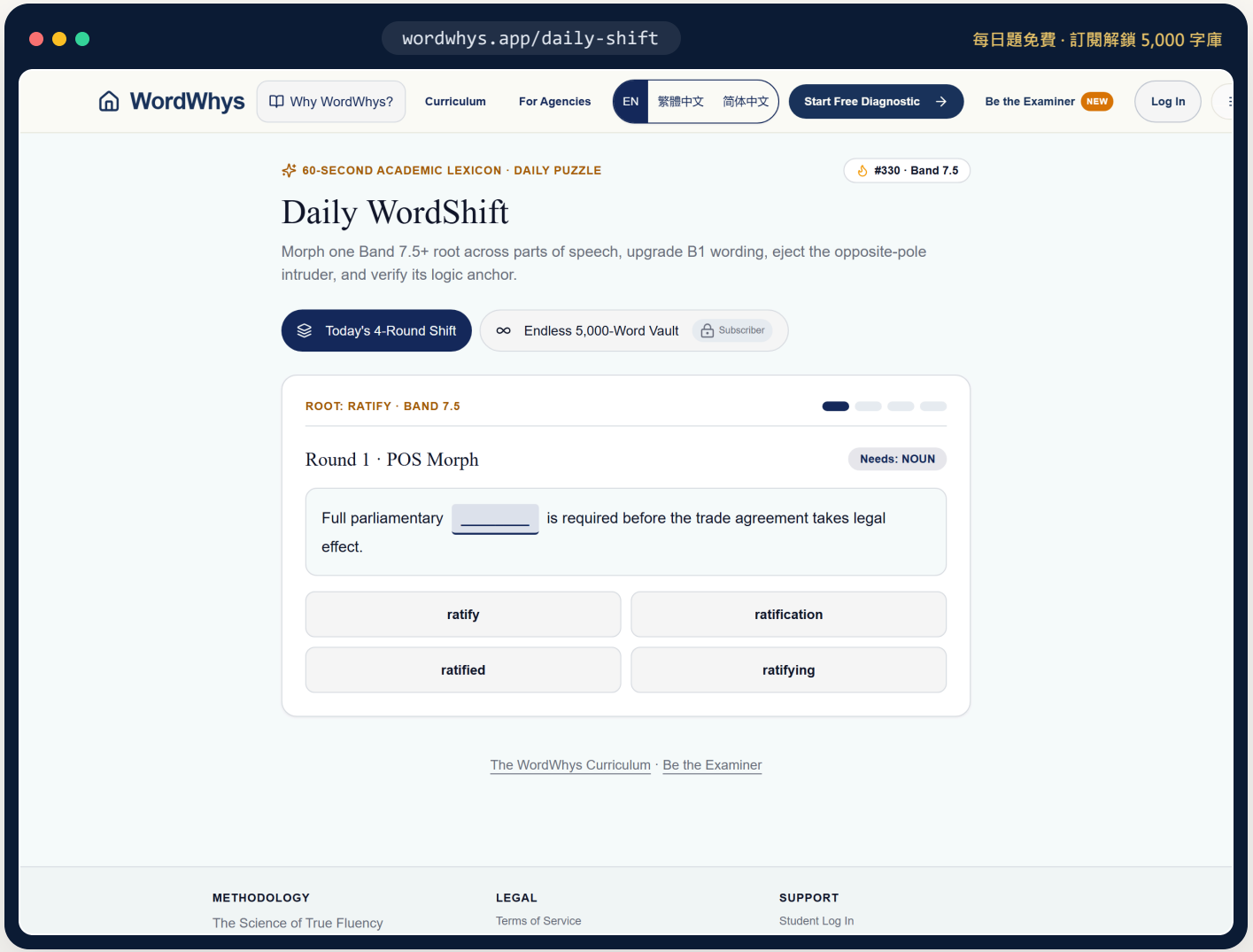

這是什麼工具

圍繞單一 Band 7.5+ 核心字根的四關 60 秒挑戰：詞性轉換（POS Morph）、B1→C1 升級、反義詞判別與邏輯錨點，並支援訂閱者無盡模式。

為什麼考官與 AI 很在意

閱讀認得單字在寫作拿零分！無論 IELTS/TOEFL 寫作或 PTE 閱讀寫作填空（R&W FIB），考的都是精準詞性切換（ratify → ratification）。

它如何實質拉高你的分數

每天通勤 60 秒鍛鍊四種學術語感反射，完成後生成無劇透四格成績卡，直接分享到 Threads、LINE 或 WhatsApp 維持連勝。

換你當考官：段落升級手術室

坐上考官席——揪出 4 個 6.0 隱形漏洞，現場把整段拉升至 Band 7.5。

GRA · CC · TR · 自我校對之眼

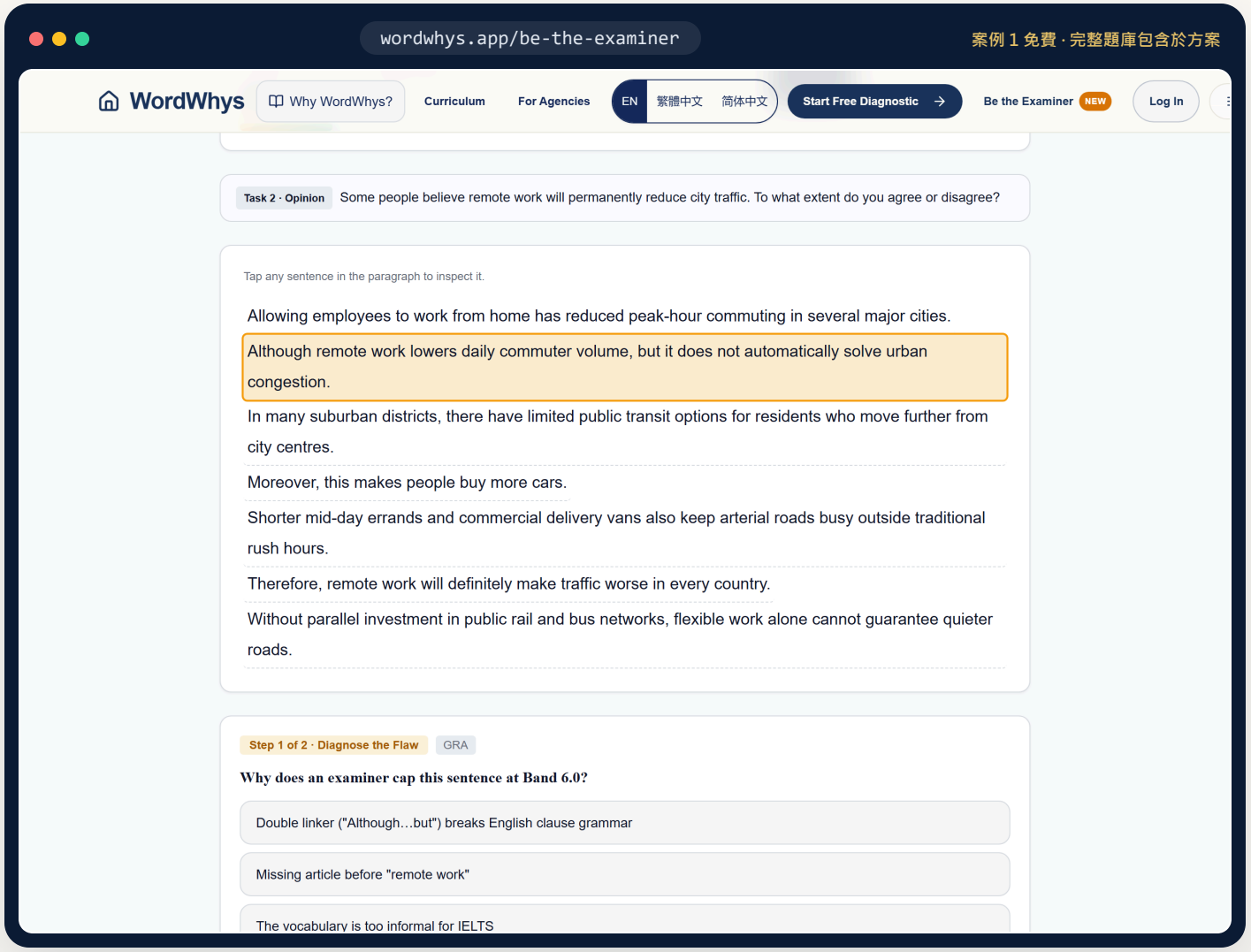

這是什麼工具

在完整連貫的學術段落中逐句檢查、判斷扣分原因、選出 7.5 精準修訂，並可即時切換修訂前後的整體段落對照。

為什麼考官與 AI 很在意

單句文法題做對，不代表寫進整篇作文不會錯。要突破 7.0+ / 托福 26+ / PTE 79+，必須能在段落語境中抓出雙連接詞與過度武斷。

它如何實質拉高你的分數

提供「引導掃描」與高難度「考官冷眼」兩種模式，涵蓋 Task 2 立場、解決方案與 Task 1 數據段，在考前重塑你的校對直覺。

7 分鐘限時盲寫（Cold Write）

在真正倒數的時鐘下，驗證你的高分句法會不會原形畢露。

考場遷移 · 即時母語陷阱審計

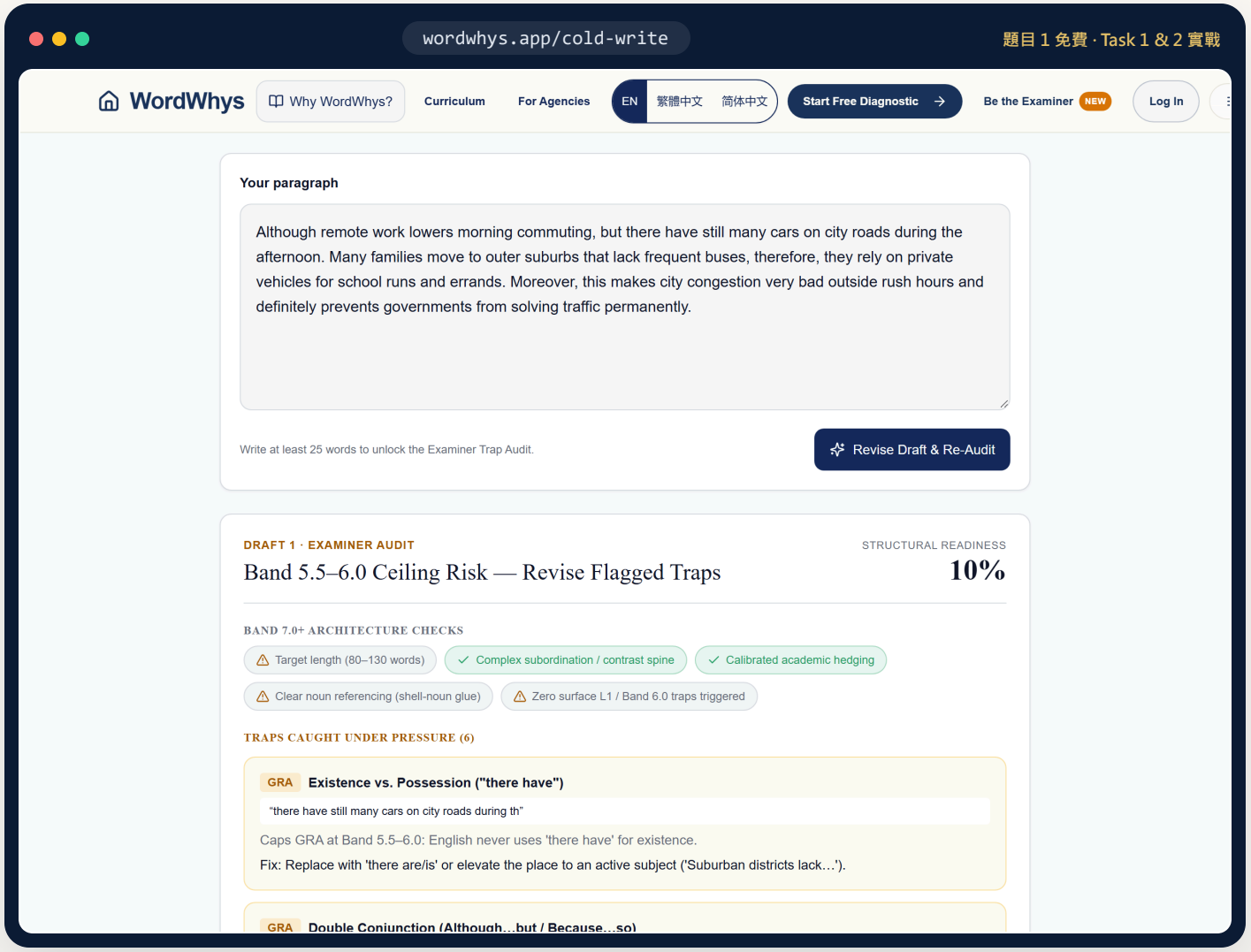

這是什麼工具

零提示詞庫的 7:00 空白限時寫作衝刺，交卷瞬間自動標記中式句法復發、追蹤初稿→二稿進步幅度，並附 Band 8.0 範文拆解。

為什麼考官與 AI 很在意

不計時都會寫的規則，一進入托福 10 分鐘學術討論、PTE 20 分鐘作文或雅思 40 分鐘倒數，逗號黏連與腦補原因立刻回潮。

它如何實質拉高你的分數

即時抓出每一個壓力下冒出的結構錯誤，自動回傳至你的 Band Causeway 與個人盲點雷達，讓下一次練習直擊要害。

5 級文法排雷實驗室（Grammar Lab）

從 Band 5.0 到 8.0+，按分數階層系統化清除高頻結構失誤。

GRA 精準度 · 引導 / 獨立雙模式

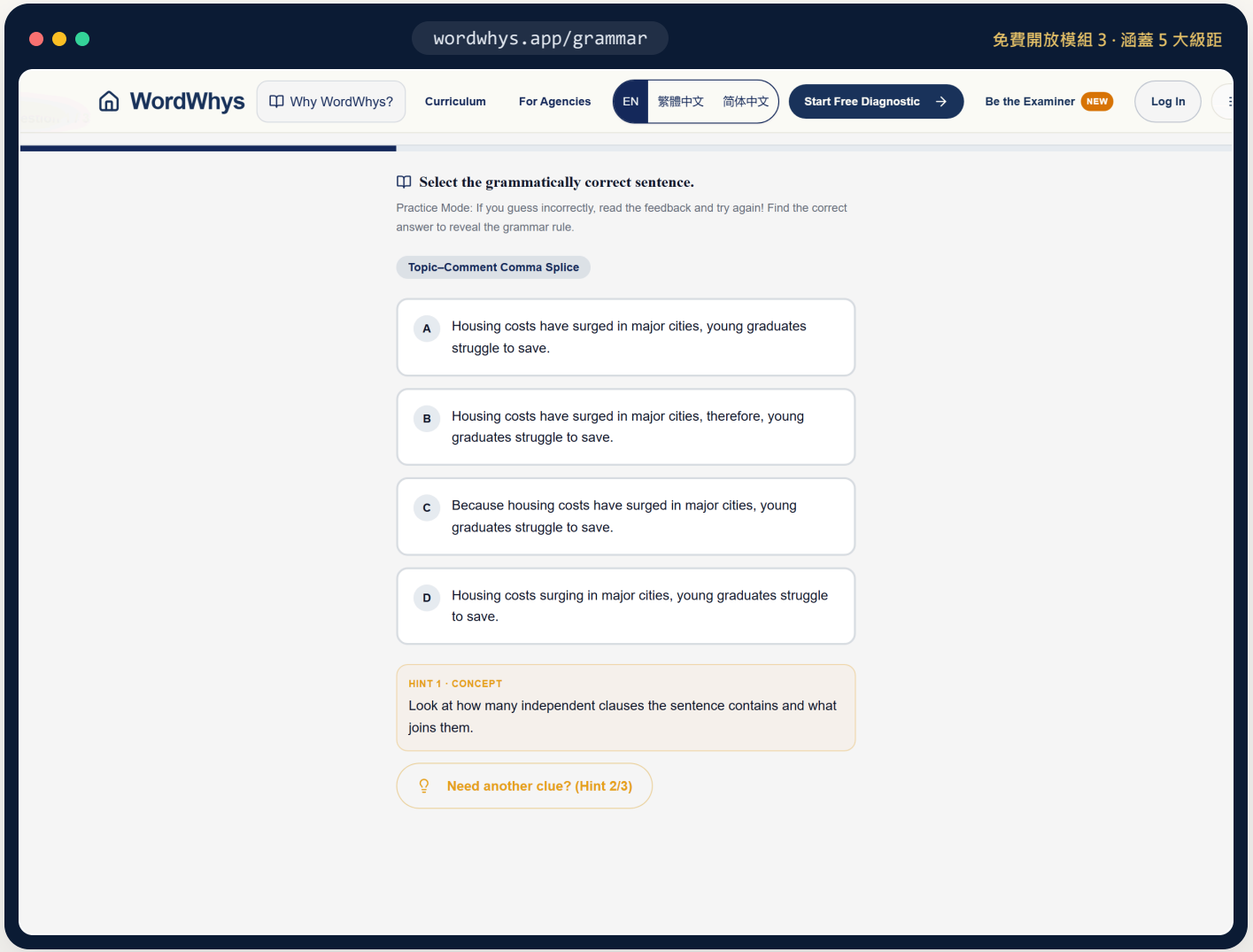

這是什麼工具

依分數段精準校準的單選排雷訓練，提供「漸進式線索探索」與「考場獨立挑戰」雙模式，搭配雙語考官逐項解析。

為什麼考官與 AI 很在意

考官與 AI 從不隨機扣分——特定的子句從屬、主謂一致、時態切換與存在句錯誤，正是 6.0 與 7.0+ 的硬分界線。

它如何實質拉高你的分數

透過主動刪去誘答項建立語感反射，把脆弱的紙上文法記憶轉化成寫作當下的本能反應。

5,000 字深度學術詞彙實驗室

每個核心學術字皆附及物動詞警示、邏輯錨點、同反義詞與真人發音。

5,000+ 精選學術詞條

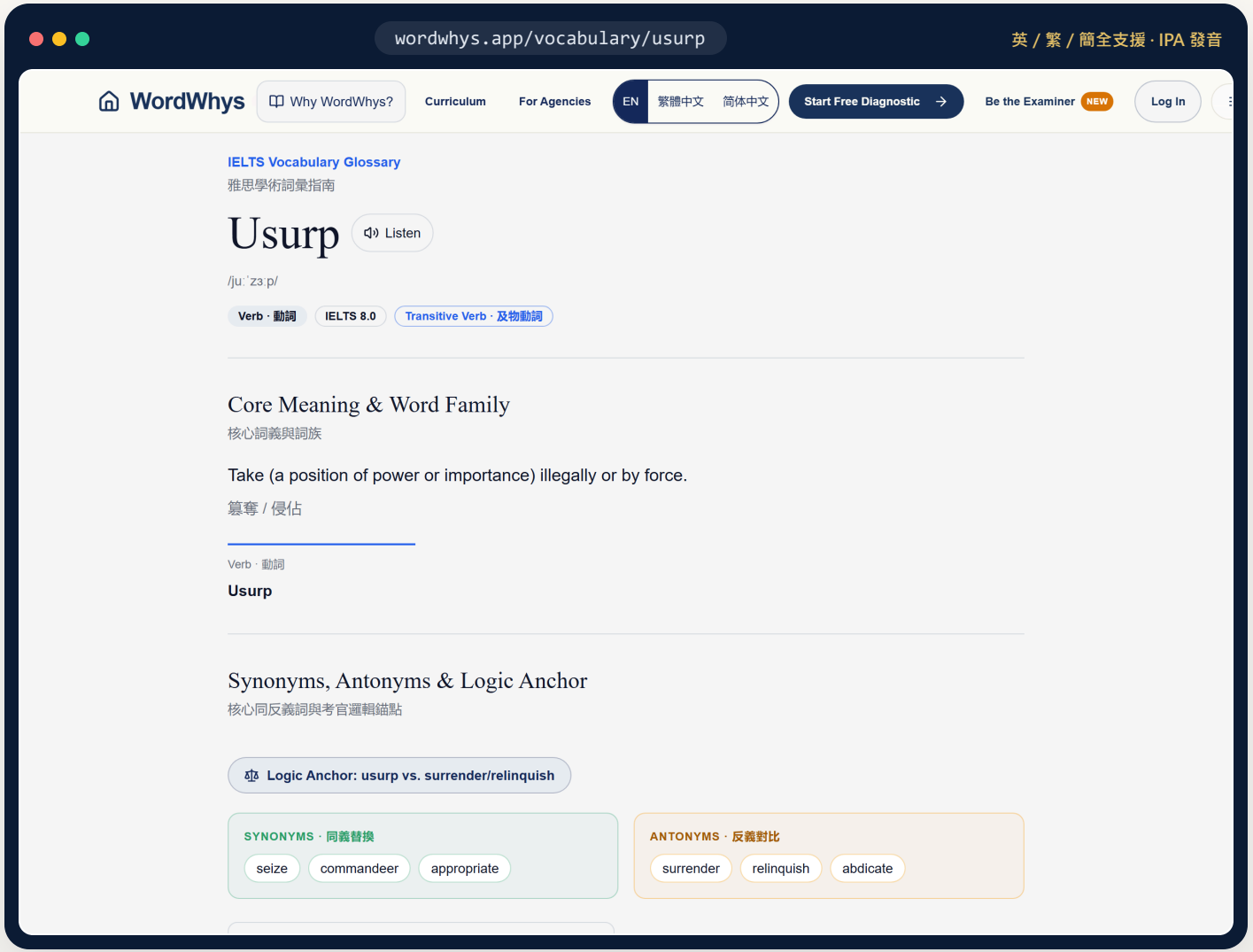

這是什麼工具

可即時搜尋的雙語 IELTS / TOEFL / PTE 學術語庫，整合音標語音、及物性（Valency）提醒、詞族表、固定搭配與對比邏輯錨點。

為什麼考官與 AI 很在意

只背「usurp = 篡奪」卻不知道它是嚴格及物動詞，寫出 usurp to power 立刻在 IELTS、TOEFL 與 PTE 全面失分。

它如何實質拉高你的分數

把單字與真實學術搭配及反義極性（usurp vs. relinquish）綁定，確保你在考場高壓下用字既高級又安全自然。

立即體驗 https://wordwhys.app/vocabulary/usurp →

個人儀表板與「我的前三大盲點雷達」

不用再猜今天該複習什麼——系統自動鎖定你最常重複的前 3 個扣分習慣。

個人化留存與補強引擎

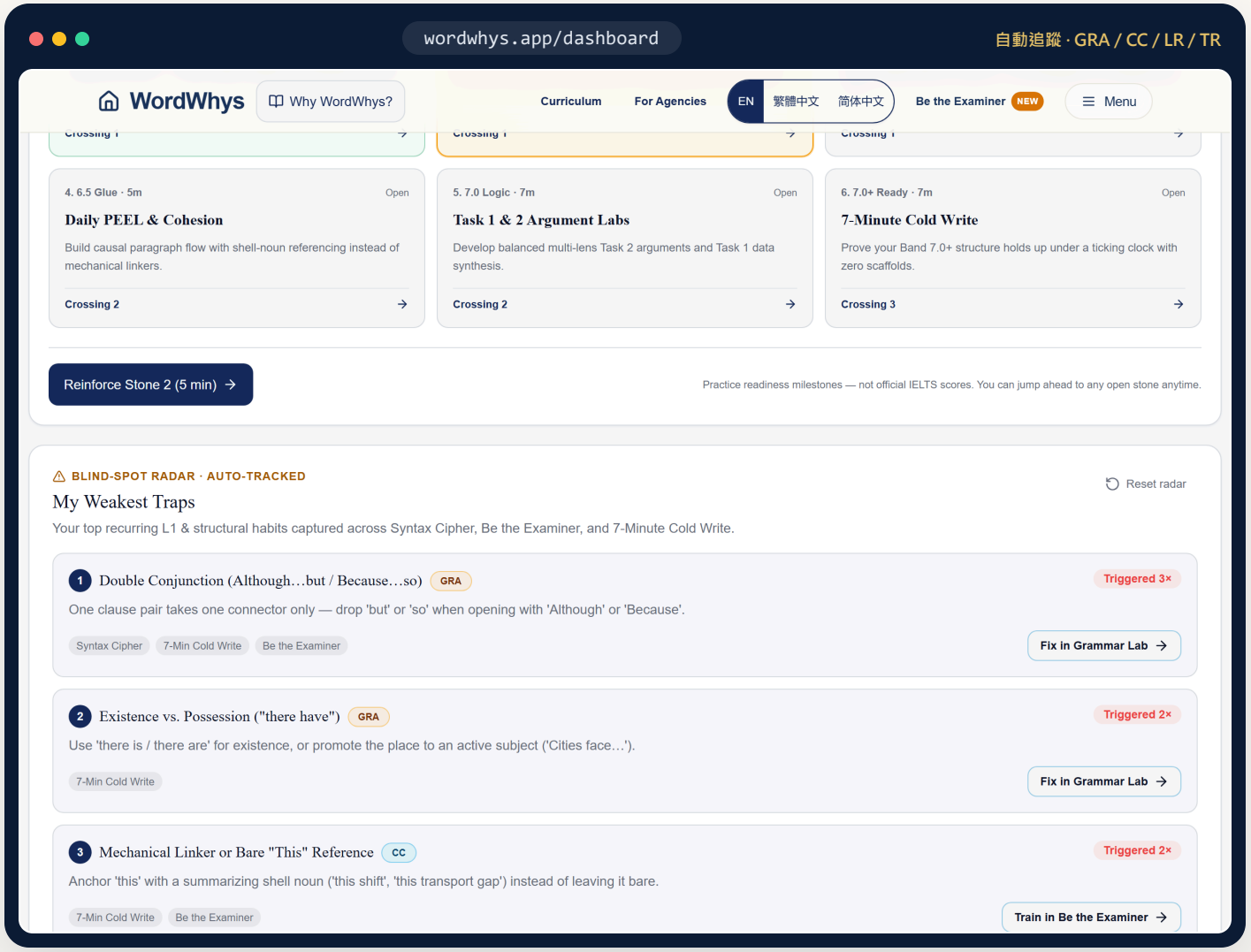

這是什麼工具

整合「今日 15 分鐘課表」、Band Causeway 進度條、連續天數追蹤，以及自動統計的「前三大高頻陷阱雷達」。

為什麼考官與 AI 很在意

徹底清零你個人反覆出現的那 3 個錯誤，提分速度遠勝盲目刷 20 小時單字卡或無效模考。

它如何實質拉高你的分數

跨模組彙整你在 Syntax Cipher、考官手術室與 7 分鐘盲寫中觸發的所有陷阱，依頻率排序並附上一鍵直達專屬補強練習。

先免費試用。確認真的看得見盲點與進步，再決定訂閱。

重考一次 IELTS / TOEFL / PTE 要價 US$250–300（約 NT$7,500–9,500），用不到六分之一報名費解鎖完整訓練系統。

✓ 7 天無條件全額退款保證

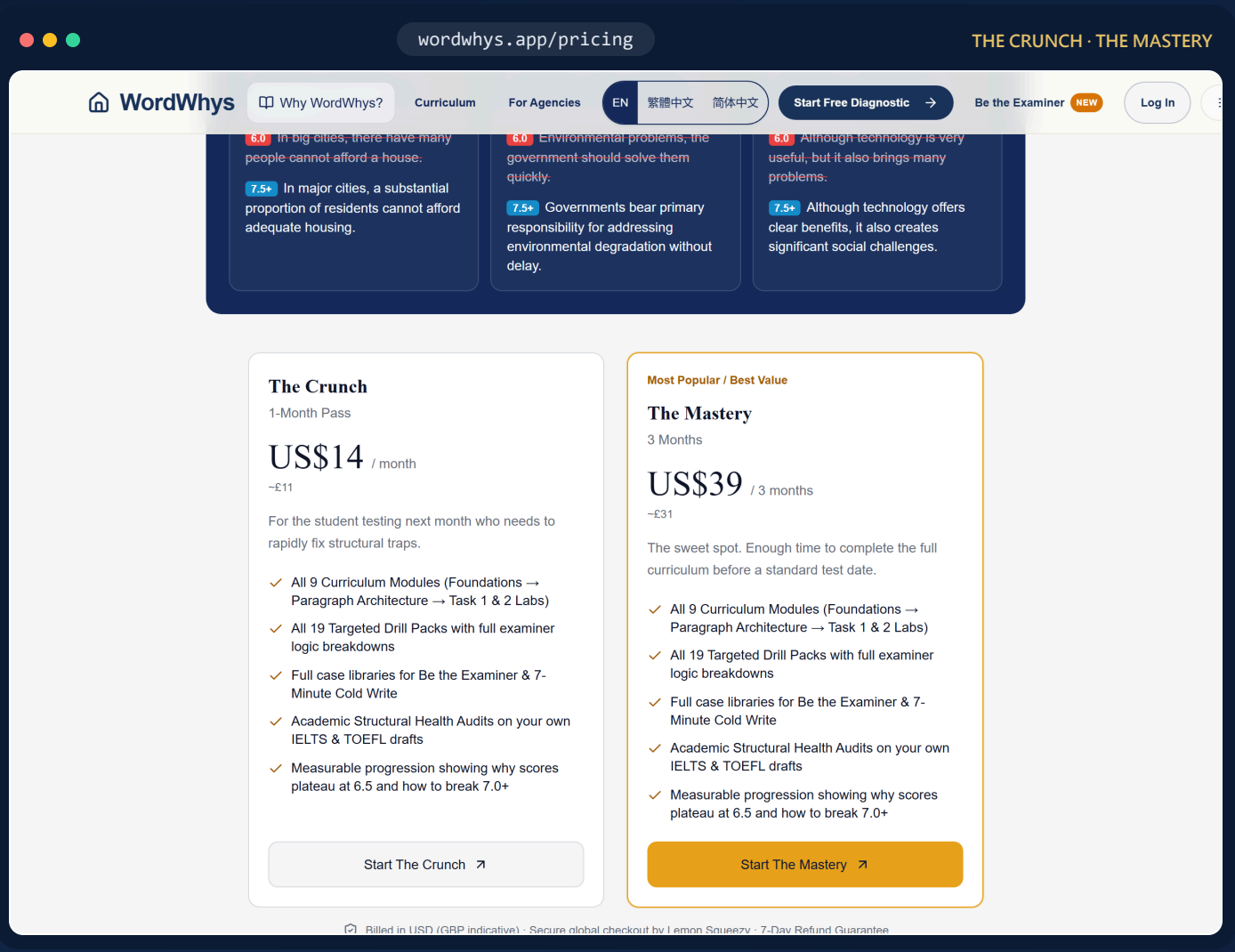

永久免費體驗（免信用卡）

- ✓ 90 秒考場適配測驗 + IELTS / TOEFL / PTE 速修 PDF
- ✓ 3 分鐘 Syntax Cipher + 連貫三開關透視實驗室
- ✓ 口說大師診所案例 1、每日 WordShift 與課程模組 1–3
- ✓ 考官手術室案例 1、7 分鐘盲寫題目 1 與考期配速計算

依你的考試日期選擇最適合的方案

- ✓ **The Crunch（US$14 / 月）**：專為 35 天內短期衝刺設計（每日 15–20 分鐘）
- ✓ **The Mastery（US$39 / 3 個月）**：最超值完整解鎖全模組 + 5,000 字無盡詞彙庫
- ✓ 零風險承諾：首次購買後享有明確 **7 天無條件退款保證**

立即免費做 90 秒考場適配測驗 wordwhys.app/exam-fit →

啟動免費 3 分鐘句法盲點快篩 wordwhys.app/syntax-cipher →